

40
Años

EL EXTRA

CORPORACIÓN PANASONIC S.A.C.



¡Tenemos la energía que necesitas!

CATÁLOGO DE BATERÍAS:

BATERÍAS
Panasonic
MADE IN JAPAN

XTRA
F O R T É
BATTERY

SAIL
SILVER BATTERY

HYUNDAI
MADE IN KOREA



XTRA FORTE BATTERY

Fabricada en **Corea** por la prestigiosa **Sebang Battery**, maquiladora de marcas como **Bosch**, importadas a **Perú** con la más alta capacidad y alto CCA, reforzadas con **tecnología EFB** para vehículos americanos.

40
Años

EL EXTRA

CORPORACIÓN PANASONIC S.A.C.



Código: 50B20L / R

Especificaciones Técnicas:

AH (JIS) :38
C.C.A. :360
EQ. PLACAS :11

Medidas:

Largo :197
Ancho :129
Alto :223
Polaridad :(-/+)



Código: 55B20L / R

Especificaciones Técnicas:

AH (JIS) :42
C.C.A. :400
EQ. PLACAS :13

Medidas:

Largo :197
Ancho :129
Alto :223
Polaridad :(-/+)



Código: EFB M60L CCS/AMS (START STOP)

Especificaciones Técnicas:

AH (JIS) :42
C.C.A. :400
EQ. PLACAS :13

Medidas:

Largo :197
Ancho :129
Alto :223
Polaridad :(-/+)



Código: 60B24LS

Especificaciones Técnicas:

AH (JIS) :50
C.C.A. :460
EQ. PLACAS :13

Medidas:

Largo :238
Ancho :129
Alto :223
Polaridad :(-/+)



Código: 50D20L

Especificaciones Técnicas:

AH (JIS) :50
C.C.A. :400
EQ. PLACAS :11

Medidas:

Largo :202
Ancho :173
Alto :225
Polaridad :(-/+)



Código: 75D23L

Especificaciones Técnicas:

AH (JIS) :70
C.C.A. :580
EQ. PLACAS :13

Medidas:

Largo :232
Ancho :173
Alto :225
Polaridad :(-/+)



Código: 85D26L / R

Especificaciones Técnicas:

AH (JIS) :80
C.C.A. :830
EQ. PLACAS :13

Medidas:

Largo :260
Ancho :174
Alto :225
Polaridad :(-/+)



Código: 105D31L / R

Especificaciones Técnicas:

AH (JIS) :94
C.C.A. :910
EQ. PLACAS :15

Medidas:

Largo :303
Ancho :173
Alto :225
Polaridad :(-/+)





Código: SMF55066

Especificaciones Técnicas:

AH (JIS) :50
C.C.A. :420
EQ. PLACAS :11
Medidas:
Largo :208
Ancho :175
Alto :190
Polaridad :(-/+)



Código: SMF55559

Especificaciones Técnicas:

AH (JIS) :55
C.C.A. :480
EQ. PLACAS :11
Medidas:
Largo :245
Ancho :175
Alto :190
Polaridad :(-/+)



Código: SMF56220

Especificaciones Técnicas:

AH (JIS) :62
C.C.A. :560
EQ. PLACAS :13
Medidas:
Largo :245
Ancho :175
Alto :174
Polaridad :(-/+)



Código: SMF56219 / 17

Especificaciones Técnicas:

AH (JIS) :62
C.C.A. :500
EQ. PLACAS :13
Medidas:
Largo :245
Ancho :175
Alto :190
Polaridad :(-/+)



Código: EFB70 CCS/AMS (START STOP)

Especificaciones Técnicas:

AH (JIS) :71
C.C.A. :650
EQ. PLACAS :15
Medidas:
Largo :278
Ancho :175
Alto :174
Polaridad :(-/+)



Código: SMF57820

Especificaciones Técnicas:

AH (JIS) :78
C.C.A. :690
EQ. PLACAS :15
Medidas:
Largo :278
Ancho :175
Alto :190
Polaridad :(-/+)



Código: EFB80 CCS/AMS (STARTSTOP)

Especificaciones Técnicas:

AH (JIS) :90
C.C.A. :750
EQ. PLACAS :18
Medidas:
Largo :315
Ancho :175
Alto :190
Polaridad :(-/+)



Código: SMF61044

Especificaciones Técnicas:

AH (JIS) :105
C.C.A. :900
EQ. PLACAS :19
Medidas:
Largo :353
Ancho :175
Alto :190
Polaridad :(-/+)



EL XTRA

CORPORACIÓN PANASONIC S.A.C.

XTRA
FORTE
BATTERY



Código: 31-930A

Especificaciones Técnicas:

AH (JIS) :100
C.C.A. :930
EQ. PLACAS :17

Medidas:

Largo :330
Ancho :173
Alto :240
Polaridad :(+/-)



Código: 31-930S (PERNO)

Especificaciones Técnicas:

AH (JIS) :100
C.C.A. :930
EQ. PLACAS :17

Medidas:

Largo :330
Ancho :173
Alto :240
Polaridad :(+/-)



Código: SMFN100

Especificaciones Técnicas:

AH (JIS) :100
C.C.A. :760
EQ. PLACAS :19

Medidas:

Largo :410
Ancho :175
Alto :235
Polaridad :(-/+)



Código: SMF4D-1100

Especificaciones Técnicas:

AH (JIS) :160
C.C.A. :1050
EQ. PLACAS :25

Medidas:

Largo :508
Ancho :222
Alto :236
Polaridad :(-/+)



Código: EFB68032 (START STOP)

Especificaciones Técnicas:

AH (JIS) :185
C.C.A. :1200
EQ. PLACAS :25

Medidas:

Largo :513
Ancho :225
Alto :218
Polaridad :(-/+)



Código: SMFN120

Especificaciones Técnicas:

AH (JIS) :120
C.C.A. :850
EQ. PLACAS :19

Medidas:

Largo :505
Ancho :183
Alto :235
Polaridad :(-/+)



Código: SMF8D-1400

Especificaciones Técnicas:

AH (JIS) :205
C.C.A. :1450
EQ. PLACAS :33

Medidas:

Largo :522
Ancho :279
Alto :249
Polaridad :(-/+)



Código: EFB73011 (START STOP)

Especificaciones Técnicas:

AH (JIS) :230
C.C.A. :1350
EQ. PLACAS :33

Medidas:

Largo :518
Ancho :276
Alto :239
Polaridad :(+/-)



WhatsApp Ventas / Asesoría Técnica:

+51 959 968 425 | +51 941 044 904 | +51 985 001 442 | +51 959 537 374 | +51 939 287 009

ELETRA

SOLUCIONES DE



BLUE

INFINITE BATTERY



Batería para CarAudio de Alto Amperaje. Repuesto original de vehículos japoneses (Toyota, Mazda, Subaru, Nissan, Mitsubishi, Honda) baterías de aleación plata + calcio para vehículos con sensor de carga inteligente.



40 Años



EL EXTRA

CORPORACIÓN PANASONIC S.A.C.



Código: U1R-400

Especificaciones Técnicas:

AH (20h) :30
C.C.A. :400
EQ. PLACAS :8

Medidas:

Largo :198
Ancho :131
Alto :185
Polaridad :(-/+) Oreja



Código: DIN35

Especificaciones Técnicas:

AH (20h) :35
C.C.A. :300
EQ. PLACAS :9

Medidas:

Largo :207
Ancho :175
Alto :175
Polaridad :(-/+)



Código: 75B24LS

Especificaciones Técnicas:

AH (20h) :50
C.C.A. :430
EQ. PLACAS :13

Medidas:

Largo :238
Ancho :129
Alto :223
Polaridad :(-/+)



Código: 95D23L

Especificaciones Técnicas:

AH (20h) :65
C.C.A. :500
EQ. PLACAS :13

Medidas:

Largo :232
Ancho :173
Alto :225
Polaridad :(-/+)



Código: 115D26L

Especificaciones Técnicas:

AH (20h) :75
C.C.A. :630
EQ. PLACAS :13

Medidas:

Largo :260
Ancho :173
Alto :225
Polaridad :(-/+)



Código: 135D31L

Especificaciones Técnicas:

AH (20h) :90
C.C.A. :720
EQ. PLACAS :15

Medidas:

Largo :305
Ancho :173
Alto :225
Polaridad :(-/+)



Código: Q85 (EFB START STOP)

Especificaciones Técnicas:

AH (20h) :70
C.C.A. :600
EQ. PLACAS :13

Medidas:

Largo :232
Ancho :173
Alto :225
Polaridad :(-/+)



Código: DIN51

Especificaciones Técnicas:

AH (20h) :51
C.C.A. :480
EQ. PLACAS :13

Medidas:

Largo :207
Ancho :175
Alto :190
Polaridad :(-/+)



BATERÍAS Panasonic

BLUE
INFINITE BATTERY



Código: DIN65

Especificaciones Técnicas:

AH (20h) :65
C.C.A. :600
EQ. PLACAS :13

Medidas:

Largo :242
Ancho :175
Alto :190
Polaridad :(-/+)



Código: DIN75

Especificaciones Técnicas:

AH (20h) :75
C.C.A. :700
EQ. PLACAS :15

Medidas:

Largo :278
Ancho :175
Alto :190
Polaridad :(-/+)



Código: DIN100

Especificaciones Técnicas:

AH (20h) :100
C.C.A. :760
EQ. PLACAS :19

Medidas:

Largo :353
Ancho :175
Alto :190
Polaridad :(-/+)



Código: 31-950

Especificaciones Técnicas:

AH (20h) :100
C.C.A. :950
EQ. PLACAS :17

Medidas:

Largo :330
Ancho :172
Alto :238
Polaridad :(-/+)



Código: 31-950 PERNO

Especificaciones Técnicas:

AH (20h) :100
C.C.A. :950
EQ. PLACAS :17

Medidas:

Largo :330
Ancho :172
Alto :238
Polaridad :Perno

WhatsApp Ventas / Asesoría Técnica:

+51 959 968 425 | +51 941 044 904 | +51 985 001 442 | +51 959 537 374 | +51 939 287 009



Panasonic

CAOS
Blue Battery

Panasonic Corporation
Made in Japan

BATERÍAS

Panasonic



MADE IN JAPAN

*Batería para CarAudio de Alto Amperaje.
Repuesto original de vehículos japoneses (Toyota, Mazda, Subaru, Nissan,
Mitsubishi, Honda) baterías de ciclo profundo y con sistema Star Stop.*

40
Años

EL EXTRA

CORPORACIÓN PANASONIC S.A.C.



GAMA TUNING

Código: 60B19L/R CCS/AMS (Carga Controlada)

Especificaciones Técnicas:

Capacidad ranking (JIS) 100hrs :60
Capacidad ranking (JIS) 20hrs :42
C.C.A. (-)17.8 °C :350
PLACAS :13

Medidas:

Alto :202
Ancho :127
Largo :187



Código: 80B24L/R CCS/AMS (Carga Controlada)

Especificaciones Técnicas:

Capacidad ranking (JIS) 100hrs :80
Capacidad ranking (JIS) 20hrs :58
C.C.A. (-)17.8 °C :450
PLACAS :13

Medidas:

Alto :202
Ancho :128
Largo :238



Código: 100D23L/R CCS/AMS (Carga Controlada)

Especificaciones Técnicas:

Capacidad ranking (JIS) 100hrs :100
Capacidad ranking (JIS) 20hrs :70
C.C.A. (-)17.8 °C :530
PLACAS :15

Medidas:

Alto :202
Ancho :173
Largo :232



Código: 125D26L/R CCS/AMS (Carga Controlada)

Especificaciones Técnicas:

Capacidad ranking (JIS) 100hrs :125
Capacidad ranking (JIS) 20hrs :84
C.C.A. (-)17.8 °C :670
PLACAS :15

Medidas:

Alto :202
Ancho :173
Largo :260



Código: 145D31L/R CCS/AMS (Carga Controlada)

Especificaciones Técnicas:

Capacidad ranking (JIS) 100hrs :145
Capacidad ranking (JIS) 20hrs :97
C.C.A. (-)17.8 °C :740
PLACAS :17

Medidas:

Alto :202
Ancho :173
Largo :305



Código: 46B19L/R

Especificaciones Técnicas:

Capacidad ranking (JIS) 100hrs :46
Capacidad ranking (JIS) 20hrs :40
C.C.A. (-)17.8 °C :330
PLACAS :11

Medidas:

Alto :202
Ancho :127
Largo :187

GAMA ORIGINAL



Código: 60B24L/R

Especificaciones Técnicas:

Capacidad ranking (JIS) 100hrs :60
Capacidad ranking (JIS) 20hrs :45
C.C.A. (-)17.8 °C :400
PLACAS :11

Medidas:

Alto :202
Ancho :128
Largo :238



Código: 80D23L

Especificaciones Técnicas:

Capacidad ranking (JIS) 100hrs :80
Capacidad ranking (JIS) 20hrs :65
C.C.A. (-)17.8 °C :500
PLACAS :13

Medidas:

Alto :202
Ancho :173
Largo :232






Código: 90D26L/R

Especificaciones Técnicas:

Capacidad ranking (JIS) 100hrs :90
 Capacidad ranking (JIS) 20hrs :70
 C.C.A. (-)17.8 °C :550
 PLACAS :13

Medidas:

Alto :202
 Ancho :173
 Largo :260



Código: 105D31L/R

Especificaciones Técnicas:

Capacidad ranking (JIS) 100hrs :105
 Capacidad ranking (JIS) 20hrs :90
 C.C.A. (-)17.8 °C :660
 PLACAS :15

Medidas:

Alto :202
 Ancho :173
 Largo :305



GAMA HÍBRIDA

Código: S42B20R

Especificaciones Técnicas:

Capacidad ranking (JIS) 100hrs :42
 Capacidad ranking (JIS) 20hrs :35
 C.C.A. (-)17.8 °C :330
 PLACAS :11

Medidas:

Alto :202
 Ancho :129
 Largo :197



Código: S55B24L/R

Especificaciones Técnicas:

Capacidad ranking (JIS) 100hrs :55
 Capacidad ranking (JIS) 20hrs :52
 C.C.A. (-)17.8 °C :330
 PLACAS :11

Medidas:

Alto :202
 Ancho :128
 Largo :238



START STOP

Código: Q-105 START STOP

Especificaciones Técnicas:

Capacidad ranking (JIS) 100hrs :100
 Capacidad ranking (JIS) 20hrs :70
 C.C.A. (-)17.8 °C :630
 PLACAS :15

Medidas:

Alto :202
 Ancho :173
 Largo :232



GAMA EUROPEA - AMERICANA

Código: 52-21H (LN1)

Especificaciones Técnicas:

Capacidad ranking (JIS) 100hrs :DIN
 Capacidad ranking (JIS) 20hrs :52
 C.C.A. (-)17.8 °C :480
 PLACAS :13

Medidas:

Alto :212
 Ancho :175
 Largo :190



Código: 61-25L (LB2)

Especificaciones Técnicas:

Capacidad ranking (JIS) 100hrs :DIN
 Capacidad ranking (JIS) 20hrs :61
 C.C.A. (-)17.8 °C :480
 PLACAS :13

Medidas:

Alto :246
 Ancho :175
 Largo :175





Código: 66-25H (LN2)

Especificaciones Técnicas:

Capacidad ranking (JIS) 100hrs :DIN
Capacidad ranking (JIS) 20hrs :66
C.C.A. (-)17.8 °C :530
PLACAS :13

Medidas:

Alto :246
Ancho :175
Largo :190



Código: 71-28L (LB3)

Especificaciones Técnicas:

Capacidad ranking (JIS) 100hrs :DIN
Capacidad ranking (JIS) 20hrs :71
C.C.A. (-)17.8 °C :540
PLACAS :15

Medidas:

Alto :175
Ancho :175
Largo :190



Código: 75-28H (LN3)

Especificaciones Técnicas:

Capacidad ranking (JIS) 100hrs :DIN
Capacidad ranking (JIS) 20hrs :75
C.C.A. (-)17.8 °C :600
PLACAS :15

Medidas:

Alto :278
Ancho :175
Largo :190



Código: 105-35H (LN5)

Especificaciones Técnicas:

Capacidad ranking (JIS) 100hrs :DIN
Capacidad ranking (JIS) 20hrs :105
C.C.A. (-)17.8 °C :860
PLACAS :19

Medidas:

Alto :353
Ancho :175
Largo :190



Código: AGM60 START STOP

Especificaciones Técnicas:

Capacidad ranking (JIS) 100hrs :DIN
Capacidad ranking (JIS) 20hrs :60
C.C.A. (-)17.8 °C :640
PLACAS :13

Medidas:

Alto :242
Ancho :174
Largo :189



Código: AGM70 START STOP

Especificaciones Técnicas:

Capacidad ranking (JIS) 100hrs :DIM
Capacidad ranking (JIS) 20hrs :70
C.C.A. (-)17.8 °C :760
PLACAS :15

Medidas:

Alto :275
Ancho :174
Largo :189



Código: AGM80 START STOP

Especificaciones Técnicas:

Capacidad ranking (JIS) 100hrs :DIN
Capacidad ranking (JIS) 20hrs :80
C.C.A. (-)17.8 °C :800
PLACAS :17

Medidas:

Alto :314
Ancho :174
Largo :189



Código: AGM95 START STOP

Especificaciones Técnicas:

Capacidad ranking (JIS) 100hrs :DIN
Capacidad ranking (JIS) 20hrs :95
C.C.A. (-)17.8 °C :850
PLACAS :19

Medidas:

Alto :351
Ancho :174
Largo :189

WhatsApp Ventas / Asesoría Técnica:

+51 959 968 425 | +51 941 044 904 | +51 985 001 442 | +51 959 537 374 | +51 939 287 009



ELEEX

SOLUCIONES DE



Fabricante **OEM** de baterías **AGM StartStop** para **BMW, Mercedes Benz, Audi, Volkswagen, Hyundai, KIA, Nissan y Toyota.**



40
Años

EL EXTRA
CORPORACIÓN PANASONIC S.A.C.



Código: 55B19L

Especificaciones Técnicas:

AH (20h) :40
C.C.A. :330
EQ. PLACAS :11
Medidas:
Largo :197
Ancho :130
Alto :227
Polaridad :(-/+)



Código: 75B24LS

Especificaciones Técnicas:

AH (20h) :50
C.C.A. :430
EQ. PLACAS :13
Medidas:
Largo :238
Ancho :129
Alto :223
Polaridad :(-/+)



Código: 75B24RS

Especificaciones Técnicas:

AH (20h) :50
C.C.A. :430
EQ. PLACAS :13
Medidas:
Largo :238
Ancho :129
Alto :223
Polaridad :(+/-)



Código: 95D23L / R

Especificaciones Técnicas:

AH (20h) :65
C.C.A. :500
EQ. PLACAS :13
Medidas:
Largo :232
Ancho :173
Alto :225
Polaridad :(-/+)



Código: 85D26L / R

Especificaciones Técnicas:

AH (20h) :70
C.C.A. :600
EQ. PLACAS :13
Medidas:
Largo :260
Ancho :173
Alto :225
Polaridad :(-/+)



Código: 135D31L / R:85

Especificaciones Técnicas:

AH (20h) :90
C.C.A. :700
EQ. PLACAS :15
Medidas:
Largo :305
Ancho :173
Alto :225
Polaridad :(-/+)



Código: DIN60 (56035)

Especificaciones Técnicas:

AH (20h) :60
C.C.A. :580
EQ. PLACAS :13
Medidas:
Largo :242
Ancho :175
Alto :175
Polaridad :(-/+)



Código: DIN70 (57035)

Especificaciones Técnicas:

AH (20h) :70
C.C.A. :680
EQ. PLACAS :15
Medidas:
Largo :278
Ancho :175
Alto :175
Polaridad :(-/+)





Código: DIN100 (60044)

Especificaciones Técnicas:

AH (20h) :100
C.C.A. :760
EQ. PLACAS :19

Medidas:

Largo :353
Ancho :175
Alto :190
Polaridad :(-/+)



Código: AGM60 (M BENZ / BMW, START STOP)

Especificaciones Técnicas:

AH (20h) :60
C.C.A. :680
EQ. PLACAS :13

Medidas:

Largo :242
Ancho :175
Alto :190
Polaridad :(-/+)



Código: AGM70 (M BENZ / BMW, START STOP)

Especificaciones Técnicas:

AH (20h) :70
C.C.A. :720
EQ. PLACAS :15

Medidas:

Largo :278
Ancho :175
Alto :190
Polaridad :(-/+)




Código: AGM80 (M BENZ / BMW, START STOP)

Especificaciones Técnicas:

AH (20h) :80
C.C.A. :800
EQ. PLACAS :17

Medidas:

Largo :315
Ancho :175
Alto :190
Polaridad :(-/+)



Código: AGM92 (M BENZ / BMW, START STOP)

Especificaciones Técnicas:

AH (20h) :92
C.C.A. :850
EQ. PLACAS :19

Medidas:

Largo :353
Ancho :175
Alto :190
Polaridad :(-/+)



Código: 6-GFMZ-100 (PANEL SOLAR)

Especificaciones Técnicas:

AH (20hrs) :100
C.C.A. : -
EQ. PLACAS :19

Medidas:

Largo :507
Ancho :110
Alto :238
Polaridad :PERNO





HYUNDAI

MADE IN KOREA

Autopart genuino OEM Coreano para vehículos Hyundai y KIA, nueva tecnología Start Stop para vehículos modernos de alta gamma.



40
Años

EL EXTRA

CORPORACIÓN PANASONIC S.A.C.



Código: U1R-270

Especificaciones Técnicas:

AH (20h) :27
C.C.A. :270
EQ. PLACAS :7

Medidas:

Largo :197
Ancho :130
Alto :185
Polaridad :(-/+)



Código: 42B19L

Especificaciones Técnicas:

AH (20h) :38
C.C.A. :360
EQ. PLACAS :11

Medidas:

Largo :187
Ancho :127
Alto :219
Polaridad :(-/+)



Código: 50B19L

Especificaciones Técnicas:

AH (20h) :40
C.C.A. :370
EQ. PLACAS :13

Medidas:

Largo :187
Ancho :127
Alto :219
Polaridad :(-/+)



Código: 55B24L (S)

Especificaciones Técnicas:

AH (20h) :45
C.C.A. :440
EQ. PLACAS :11

Medidas:

Largo :236
Ancho :128
Alto :220
Polaridad :(-/+)




Código: CMF50AL

Especificaciones Técnicas:

AH (20h) :50
C.C.A. :450
EQ. PLACAS :11

Medidas:

Largo :206
Ancho :172
Alto :204
Polaridad :(-/+)



Código: 75D23L (R)

Especificaciones Técnicas:

AH (20h) :65
C.C.A. :550
EQ. PLACAS :13

Medidas:

Largo :232
Ancho :172
Alto :220
Polaridad :(-/+)



Código: 85D26L (R)

Especificaciones Técnicas:

AH (20h) :70
C.C.A. :620
EQ. PLACAS :13

Medidas:

Largo :260
Ancho :175
Alto :220
Polaridad :(-/+)



Código: 105D31L (R)

Especificaciones Técnicas:

AH (20h) :90
C.C.A. :750
EQ. PLACAS :15

Medidas:

Largo :301
Ancho :172
Alto :220
Polaridad :(-/+)





Código: CMF55016

Especificaciones Técnicas:

AH (20h) :50
C.C.A. :460
EQ. PLACAS :13

Medidas:

Largo :207
Ancho :174
Alto :174
Polaridad :(-/+)



Código: CMF55066

Especificaciones Técnicas:

AH (20h) :50
C.C.A. :430
EQ. PLACAS :13

Medidas:

Largo :207
Ancho :174
Alto :189
Polaridad :(-/+)



Código: CMF55559

Especificaciones Técnicas:

AH (20h) :55
C.C.A. :480
EQ. PLACAS :11

Medidas:

Largo :245
Ancho :174
Alto :189
Polaridad :(-/+)



Código: CMF55840

Especificaciones Técnicas:

AH (20h) :58
C.C.A. :530
EQ. PLACAS :13

Medidas:

Largo :242
Ancho :174
Alto :174
Polaridad :(-/+)



Código: CMF56219

Especificaciones Técnicas:

AH (20h) :62
C.C.A. :520
EQ. PLACAS :13

Medidas:

Largo :245
Ancho :174
Alto :189
Polaridad :(-/+)



Código: CMF56559

Especificaciones Técnicas:

AH (20h) :65
C.C.A. :600
EQ. PLACAS :13

Medidas:

Largo :245
Ancho :174
Alto :189
Polaridad :(-/+)



Código: CMF57113

Especificaciones Técnicas:

AH (20h) :71
C.C.A. :650
EQ. PLACAS :15

Medidas:

Largo :275
Ancho :174
Alto :174
Polaridad :(-/+)



Código: CMF57412

Especificaciones Técnicas:

AH (20h) :74
C.C.A. :660
EQ. PLACAS :15

Medidas:

Largo :278
Ancho :175
Alto :189
Polaridad :(-/+)





Código: EFB Q-85 START STOP

Especificaciones Técnicas:

AH (20h) :60
C.C.A. :560
EQ. PLACAS :15

Medidas:

Largo :232
Ancho :172
Alto :220
Polaridad :(-/+)



Código: 65-820

Especificaciones Técnicas:

AH (20h) :90
C.C.A. :820
EQ. PLACAS :17

Medidas:

Largo :294
Ancho :189
Alto :192
Polaridad :(+/-)



Código: CMF60038

Especificaciones Técnicas:

AH (20h) :100
C.C.A. :780
EQ. PLACAS :19

Medidas:

Largo :351
Ancho :174
Alto :189
Polaridad :(-/+)



Código: 31P-850

Especificaciones Técnicas:

AH (20h) :100
C.C.A. :850
EQ. PLACAS :17

Medidas:

Largo :330
Ancho :172
Alto :238
Polaridad :(+/-)



Código: 31S-850 PERNO

Especificaciones Técnicas:

AH (20h) :100
C.C.A. :850
EQ. PLACAS :17

Medidas:

Largo :330
Ancho :172
Alto :238
Polaridad :PERNO



Código: CMFN100

Especificaciones Técnicas:

AH (20h) :100
C.C.A. :780
EQ. PLACAS :19

Medidas:

Largo :403
Ancho :173
Alto :231
Polaridad :(-/+)



Código: CMF120

Especificaciones Técnicas:

AH (20h) :120
C.C.A. :850
EQ. PLACAS :19

Medidas:

Largo :503
Ancho :182
Alto :230
Polaridad :(-/+)



Código: CMF150

Especificaciones Técnicas:

AH (20h) :150
C.C.A. :1000
EQ. PLACAS :25

Medidas:

Largo :503
Ancho :216
Alto :230
Polaridad :(-/+)



WhatsApp Ventas / Asesoría Técnica:

+51 959 968 425 | +51 941 044 904 | +51 985 001 442 | +51 959 537 374 | +51 939 287 009

ELEKTRA

CORPORACIÓN PANASONIC S.A.C.

 **HYUNDAI**
MADE IN KOREA



Código: CMF70018 (CHATA INV)

Especificaciones Técnicas:

AH (20h) :200
C.C.A. :1050
EQ. PLACAS :25

Medidas:

Largo :503
Ancho :219
Alto :215
Polaridad :(+/-)



Código: CMF220 / L

Especificaciones Técnicas:

AH (20h) :220
C.C.A. :1200
EQ. PLACAS :33

Medidas:

Largo :503
Ancho :261
Alto :239
Polaridad :(+/-)

WhatsApp Ventas / Asesoría Técnica:









+51 959 968 425 | +51 941 044 904 | +51 985 001 442 | +51 959 537 374 | +51 939 287 009



ELETRA

CORPORACIÓN PANASONIC S.A.C.

Nuestros locales:

- Arequipa:**  Miraflores : Calle Puente Arnao #400, Esq. Av. Unión 601 (Edificio Panasonic) - **Tel:** 054 244515
-
-  Miraflores : Calle Puente Arnao #345 (X-TRA PLUS) - **Tel:** 054 294371 / 054 283338
-
-  Cerro Colorado : Prolongación Av. Ejército #626 - D (La Montañita) - **Tel:** 054 270476
-
-  Pedregal : Av. Arequipa W-19 (Frente a AUTODEMA) Pedregal Norte - **Cel:** 951125020
-
-  Camaná : Av. Mariscal Castilla #432 - **Cel:** 983739844
-
- Tacna:**  Tacna : Av. Jorge Basadre, Coop. Gregorio Albarracín J-21 (D'omar Baterías) - **Cel:** 952522657
-
- Cusco:**  Wanchaq : Av. Huayruopata 1606 - (A'CUro) - **Cel:** 900081789
-
- Lima:**  Miraflores : Av. Tomás Marsano #2320, (Carril auxiliar antes del óvalo Higuereeta) - **Tel:** 01 7680079

✉ Escríbenos a:

ventascorporativas@eletra.com.pe
ventas@bateriaspanasonic.com.pe



Teléfonos / WhatsApp:

+51 959 968 425 | +51 941 044 904 | +51 985 001 442
+51 959 537 374 | +51 939 287 009

Battery

Exhaust vent



L-shaped plug

Drain tube

Aceptamos:



40
Años

Encuétranos en:

eletra.com.pe

bateriaspanasonic.com.pe

Síguenos en:

